

W pełni zintegrowana taśma wzdłużna do BOBST SPEEDPACK

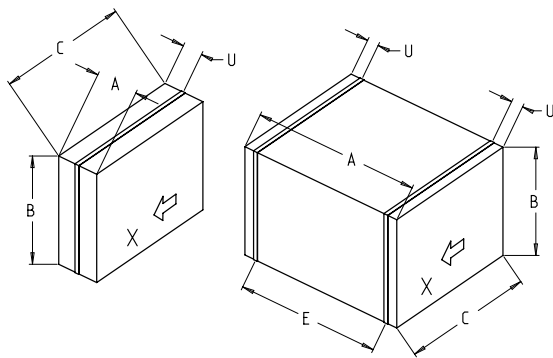
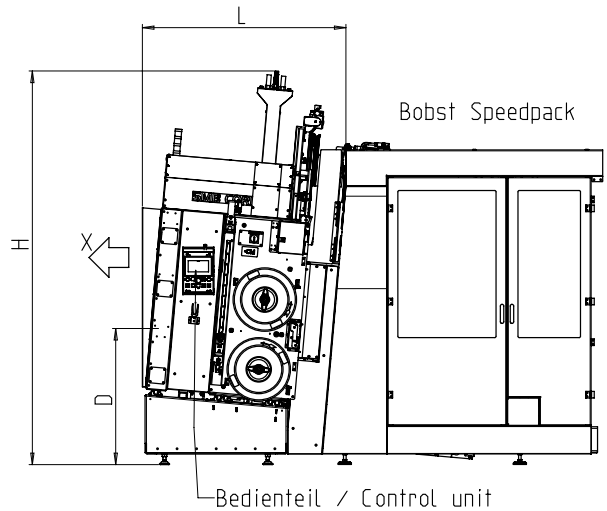
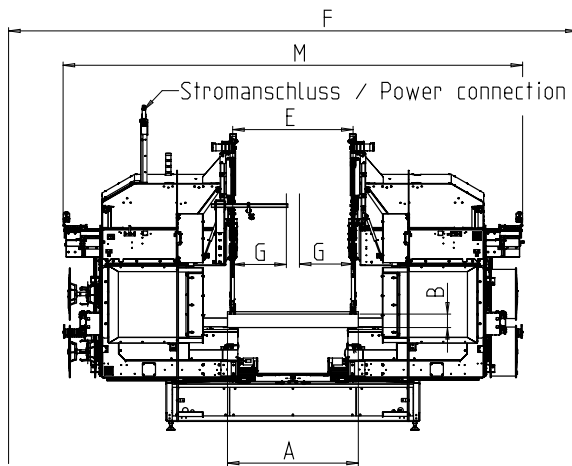


- Automatyczny transfer danych z BOBST SPEEDPACK
- Wiązanie bez uszkodzeń dzięki miękkim taśmom i zależnemu od produktu napięciu taśmy
- Zmienna szerokość taśmy 5-15mm, konwersja ok. 15 minut, opcjonalnie
- Podwójna rolka z automatyczną zmianą taśmy (ASC)

## WYPOSAŻENIE:

- 5000 pakiet przepis
- Kontrolowana momentem obrotowym siła wstecznego napinania, regulowana
- Taktowanie na wejściu i wyjściu
- Prędkość transportera regulowana stopniowo
- Koncepcja zasilania energią GreenTech, minimalne zużycie energii
- Minimalna odległość wiązania taśmą od bocznej krawędzi opakowania => optymalna dla pudełek 4-punktowych
- Prasa
- SMART TOUCH 4.0 – system obsługi za pomocą ikonek
- Wysokość stołu regulowana bezstopniowo
- Technologia o niskich wymaganiach konserwacyjnych i niskim zużyciu
- Przygotowanie do dostępu do sieci i zdalnego dostępu do konserwacji przez VPN
- 2 jednostki wiążące

# SMB CORIN-SP



X = Paket-Durchlaufrichtung / bundle flow  
alle Maße in mm / dimensions in mm

Szerokość maszyny	M	3220-4220
Całkowita długość	L	1530
Całkowita wysokość	H	3000
Wysokość stołu	D	1030
Szerokość pakietu (1x)	A	150-1300
Szerokość pakietu (2x)	A	215-1300
Maks. wysokość pakietu	B	400
Długość padługość pakietu	C	150-1050
Odległość wiązania (2x z paskiem)	E	155-1110
Kierunek poruszania się ślad stopy	G	-120 .. 477
Odległość wiązania na zewnątrz	F	5200
	U	30

## DANE TECHNICZNE:

### WYDAJNOŚĆ:

Pakiet/min.: 30  
Dla pakietu o wymiarach (dł. x szer. w mm): 210 x 300 x 100

### PAKIETY:

(zobacz na rysunek)  
Waga w kg: max. 30

### SZYBKOŚĆ TRANSPORTERA:

m/s: 0,40 - 2,00

### NAPIĘCIE TAŚMY:

Regulowana bezstopniowo

### RODZAJ TAŚMY:

Polipropylen DIN EN 13 394  
Szerokość w mm: 5 - 15  
Grubość taśmy w mm: 0,25 - 0,55

### METODA ŁĄCZENIA TAŚMY:

Zgrzewanie .Wytrzymałość na zerwanie zgrzewanej taśmy wynosi około 60-80% wytrzymałości taśmy

### ROLA Z TAŚMĄ:

Śr. wew. mm: 200  
Śr.zew. mm: 420  
Szer. w mm: 190 (160,180,200)  
Inne wymiary taśmy na zapytanie.

### ZASILANIE:

Szeroki zakres podłączenia 380-520V, 3 AC; 47 - 63 Hz  
Maksymalny bezpiecznik 16A (B-character)

### ZUŻYCIE PRĄDU:

Całkowite zużycie prądu (około) w KW: 0,8

### WAGA:

Całkowita waga (około) w kg : 1800

### WARUNKI PRACY:

Zakres temperatur w °C [°F]: +5 [41] - +45 [113]



**Signode Packaging Systems GmbH**

Markgrafenstraße 2 | D-95497 Goldkronach | Germany  
Tel.: +49 (0) 9273 / 982-201 | Fax.: +49 (0) 9273 / 982-100  
www.smb.biz | sales@smb.biz

