

La reggiatura longitudinale completamente integrata per BOBST SPEEDPACK

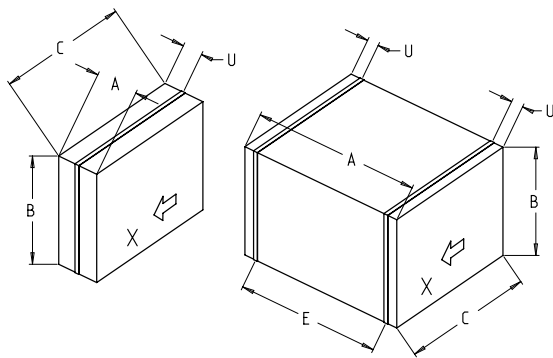
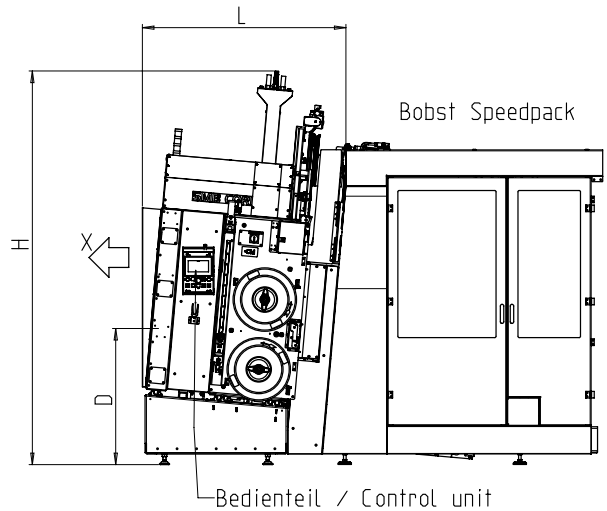
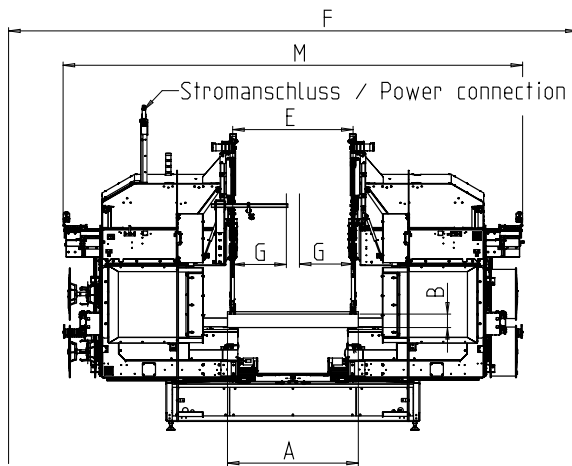


- Trasferimento dati automatico da BOBST SPEEDPACK
- Legatura senza danni grazie alle cinghie morbide e alla tensione della cinghia in base al prodotto
- Larghezza di reggiatura variabile 5-15 mm, conversione circa 15 minuti, opzionale
- Doppia bobina con cambio automatico del nastro (ASC)

## EQUIPAGGIAMENTI:

- 5000 ricetta package
- Tensione della reggia controllata dalla coppia, regolabile
- Interconnessione a monte e a valle
- Velocità dei convogliatori regolabile e lineare
- Concetto energetico GreenTech, consumo minimo
- Distanza minima di reggiatura dal bordo laterale della confezione => ottimale per scatole a 4 punti
- Pressa pacchi
- SMART TOUCH 4.0 – concetto di comando a icone
- Altezza tavolo regolabile
- Tecnologia a bassa manutenzione e bassa usura
- Predisposizione per accesso alla rete e accesso per manutenzione remota tramite VPN
- 2 unità di reggiatura

# SMB CORIN-SP



X = Paket-Durchlaufrichtung / bundle flow  
alle Maße in mm / dimensions in mm

Larghezza reggiatrice	M	3220-4220
Larghezza totale	L	1530
Altezza totale	H	3000
Altezza della tavola	D	1030
Larghezza pacco (1x)	A	150-1300
Larghezza pacco (2x)	A	215-1300
Altezza pacco max.:	B	400
Lunghezza del pacchetto	C	150-1050
Distanza di reggiatura (2x reggiatura)	E	155-1110
Direzione di movimento????	G	-120 .. 477
Impronta	F	5200
Distanza di reggiatura all'esterno	U	30

## SPECIFICHE:

### CAPACITA':

Pacchi/minuto: 30  
Dimensioni del pacco : 210 x 300 x 100

### PACCHI:

(vedi disegno)  
Peso in kg.: max. 30

### VELOCITA DEI CONVOGIATORI:

m/s: 0,40 - 2,00

### TENSIONE DELLA REGGIA:

Regolabile

### MATERIALE PER REGGIARE:

Polipropilene DIN EN 13 394  
Larghezza in mm.: 5 - 15  
Spessore in mm.: 0,25 - 0,55

### METODO DI SALDATURA:

Saldatura a caldo. Resistenza della saldatura: 80% della forza di rottura della reggia.

### BOBINA DELLA REGGIA:

Diametro interno mm.: 200  
Diametro esterno mm.: 420  
Larghezza in mm: 190 (160,180,200)  
Altre dimensioni su richiesta

### ALIMENTAZIONE ELETTRICA:

Ingresso universale 380-520V, 3 AC; 47 - 63 Hz  
Fusibile max. 16 A (caratteristica B)

### CONSUMO ELETTRICO:

Consumo totale in kW: 0,8

### PESI:

Pesi totali in Kg: 1800

### CONDIZIONI OPERATIVE:

Limite temperatura ambiente in C (F): +5 [41] - +45 [113]



**Signode Packaging Systems GmbH**

Markgrafenstraße 2 | D-95497 Goldkronach | Germany  
Tel.: +49 (0) 9273 / 982-201 | Fax.: +49 (0) 9273 / 982-100  
www.smb.biz | sales@smb.biz

